



エイチ・エス証券株式会社

〒163-6027

東京都新宿区西新宿六丁目8番1号

<http://www.hs-sec.co.jp>

株主のみなさまへ

第49期
中間事業報告書

(平成17年4月1日～平成17年9月30日)

エイチ・エス証券株式会社

会社の概要 (平成17年9月30日現在)

商号	エイチ・エス証券株式会社
英文社名	H.S. SECURITIES CO.,LTD.
証券コード	8699
本店	東京都新宿区西新宿六丁目8番1号
設立	昭和33年1月21日
資本金	75億531万円
従業員数	189名
主要な事業内容	旧第1号-第4号免許によるところの総合証券としての業務 ・株式、債券、投資信託などの売買、媒介、取次または代理 ・株式、債券等の引き受け ・有価証券の売り出し、募集もしくは売り出しの取り扱い ・上記に掲げる業務に付帯する業務
ホームページ	http://www.hs-sec.co.jp

役員 (平成17年9月30日現在)

取締役社長(代表取締役)	澤田秀雄
取締役副社長(代表取締役)	野口英昭
取締役専務(代表取締役)	高橋健三
取締役	落合富太郎
常勤監査役	櫻井幸男
監査役	朝日純一
監査役	蛭子優

ごあいさつ



株主の皆様におかれましては、益々ご清栄のこととお喜び申し上げます。

平素は格別のご高配を賜り、厚く御礼申し上げます。

さて、平成17年9月30日をもちまして当社の第49期中間期の決算を行いましたので、ここに中間事業報告書をお届けさせていただきます。

何卒、ご高覧いただきたくお願い申し上げます。

平成17年12月

代表取締役社長 澤田 秀雄

「経営理念」

- 自然の摂理を大切にし、創造変化、発展させること
- バランスを大切に、夢と志に挑戦すること
- 礼節、謙譲、誠を大切にし、明るく元気な会社を目指す
- お客様に喜ばれるサービスを提供し、お客様のキーカンパニーであること
- 世界の金融界に貢献すること

中間連結貸借対照表

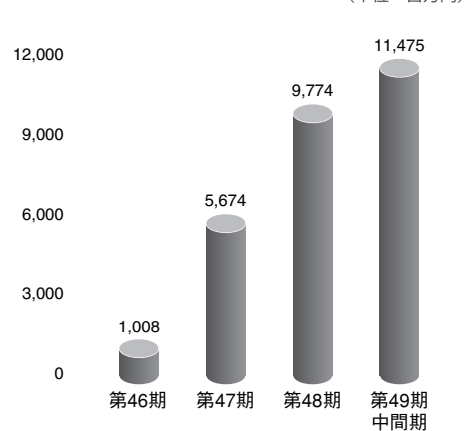
(平成17年9月30日現在)

(単位：百万円)

資産の部		負債の部	
科目	金額	科目	金額
流動資産		流動負債	
現金・預金	15,343	トレーディング商品	0
預託金	43,176	信用取引負債	36,881
顧客分別金信託	43,160	預り金	35,249
その他の預託金	16	受入保証金	9,386
トレーディング商品	2,259	銀行業務における顧客預金	14,005
商品有価証券等	2,259	銀行業務における政府からの預金	840
デリバティブ取引	0	短期借入金	1,413
銀行業務有価証券	4,200	商品業務委託証拠金	10,284
約定見返勘定	3	未払法人税等	323
信用取引資産	40,262	一年以内償還社債	200
信用取引貸付金	36,006	賞与引当金	278
信用取引借証券担保金	4,255	その他の流動負債	1,103
商品業務短期差入保証金	7,223	固定負債	
商品業務委託者先物取引差金	2,536	社債	300
銀行業務貸付金	9,064	長期借入金	23
繰延税金資産	206	退職給付引当金	593
その他の流動資産	2,836	連結調整勘定	437
貸倒引当金	△822	その他の固定負債	207
固定資産		引当金	
有形固定資産	3,016	証券取引責任準備金	401
無形固定資産	400	商品取引責任準備金	298
投資その他の資産	7,117	負債合計	112,229
投資有価証券	3,363	少数株主持分	
関係会社株式	824	少数株主持分	6,928
長期差入保証金	1,537	資本の部	
破産更生債権に準ずる債権	314	資本金	7,505
その他	1,321	資本剰余金	6,339
貸倒引当金	△244	利益剰余金	3,769
繰延資産		その他有価証券評価差額金	66
創立費	0	為替換算調整勘定	△11
資産合計	136,827	自己株式	△0
		資本合計	17,669
		負債・少数株主持分及び資本合計	136,827

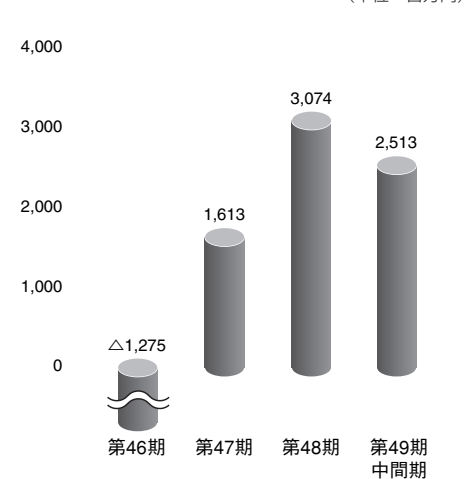
■営業収益の推移(連結)

(単位：百万円)



■経常損益の推移(連結)

(単位：百万円)



中間連結損益計算書

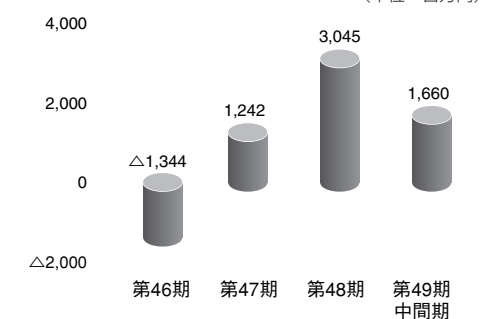
(平成17年4月1日から平成17年9月30日まで)

(単位：百万円)

科 目		金 額	
営業収益の部	営業収益		11,475
	受入手数料	7,717	
	トレーディング損益	1,308	
	証券業務金融取引	522	
	銀行業務金融取引	1,628	
	売上原価	298	
	証券業務金融費用		207
	銀行業務金融費用		779
	純営業収益		88
	販売費及び一般管理費		10,400
営業外損益の部	取引関係費用	1,327	
	不動産関係費用	4,905	
	減価償却費用	752	
	租税公課	374	
	連結調整勘定	195	
	貸倒引当金の繰上	99	
	その他	22	
	営業利益	137	
	営業外収益	675	
	営業外費用		1,909
特別損益の部	受取配当金	29	
	持分法による投資利益	17	
	その他	440	
	営業外費用	173	
	不払利息	35	
	その他	5	
	経常利益	16	
	特別利益		2,513
	投資有価証券売却益	12	
	商品取引責任準備金戻入	10	
退職給付引当金戻入	307		
その他特別利益	394		
特別損失	0		
固定資産除却損	5		
証券取引責任準備金繰上	54		
商品取引責任準備金繰上	114		
役員退職慰労引当金繰上	394		
減損	41		
税金等調整前中間純利益		610	
法人税、住民税及び事業税		2,627	
法人税等調整額		12	
少数株主利益		10	
中間純利益		307	
		394	
		0	
		5	
		54	
		114	
		394	
		41	
		2,627	
		356	
		357	
		253	
		1,660	

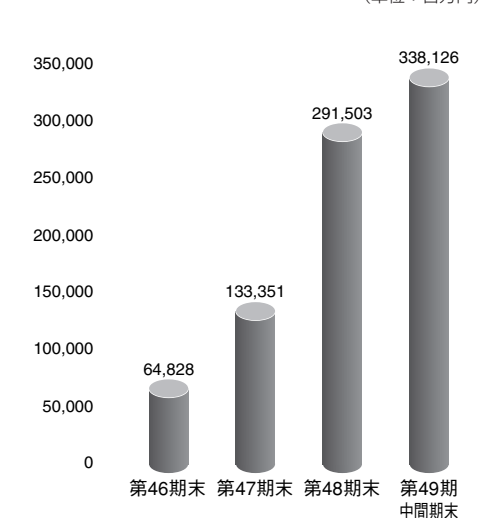
■中間(当期)純損益の推移(連結)

(単位：百万円)



■預り資産の推移

(単位：百万円)



中間連結剰余金計算書

(平成17年4月1日から平成17年9月30日まで)

(単位：百万円)

科目	金額
(資本剰余金の部)	
資本剰余金期首残高	6,333
資本剰余金増加額	6
資本剰余金中間期末残高	6,339
(利益剰余金の部)	
利益剰余金期首残高	2,408
利益剰余金増加高	1,660
利益剰余金減少高	298
利益剰余金中間期末残高	3,769

中間連結キャッシュ・フロー計算書

(平成17年4月1日から平成17年9月30日まで)

(単位：百万円)

科目	金額
営業活動によるキャッシュ・フロー	5,315
投資活動によるキャッシュ・フロー	△1,064
財務活動によるキャッシュ・フロー	11
現金及び現金同等物に係る換算差額	183
現金及び現金同等物の増加額	4,445
現金及び現金同等物の期首残高	6,030
現金及び現金同等物の中間期末残高	10,476

企業集団の状況

(平成17年9月30日現在)

■エイチ・エス証券株式会社

東京都	新宿本店、日本橋支店、新宿支店、渋谷支店、池袋支店、立石支店、虎ノ門支店
埼玉県	飯能支店
神奈川県	横浜支店
愛知県	名古屋支店
大阪府	大阪支店
福岡県	福岡支店

主な国内子法人等

株エイチ・エスインベストメント	ベンチャーキャピタル業
日本エムアンドエイマネジメント(株)	M&A事業
株パワーインベストメント	投資信託委託業
パワーアセットマネジメントリミテッド	投資信託業
21世紀アセットマネジメント(株)	投資信託委託業
エイチ・エス損害保険プランニング(株)	損害保険業
オリエン特貿易(株)	商品先物取引業
株外為どっとコム	外国為替保証金取引業

海外の子法人等

ハーン銀行 (AGRICULTURAL BANK OF MONGOLIA)	銀行業
本店：モンゴル国ウランバートル	

中間貸借対照表(個別)

(平成17年9月30日現在)

(単位：百万円)

科目	金額	科目	金額
資産の部		負債の部	
流動資産	81,198	流動負債	72,432
現金・預金	4,695	信用取引負債	29,502
預託金	40,465	預り金	34,120
トレーディング商品	1,788	その他	8,810
約定見返勘定	68	固定負債	294
信用取引資産	32,865	引当金	362
立替金	534	負債合計	73,088
繰延税金資産	69	資本の部	
その他の流動資産	1,079	資本金	7,505
貸倒引当金	△369	資本剰余金	6,339
固定資産	8,909	利益剰余金	3,133
有形固定資産	146	株式等評価差額金	41
無形固定資産	143	自己株式	△0
投資その他の資産	8,619	資本合計	17,018
資産合計	90,107	負債・資本合計	90,107

中間損益計算書(個別)

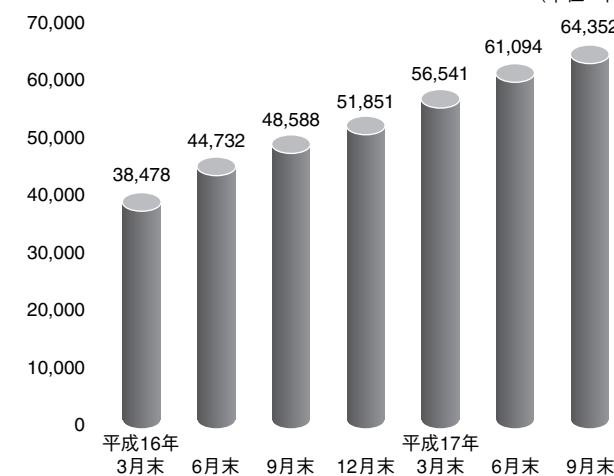
(平成17年4月1日から平成17年9月30日まで)

(単位：百万円)

科目	金額
営業収益	3,594
金融費用	170
純営業収益	3,424
販売費及び一般管理費	1,794
営業利益	1,629
営業外収益	69
営業外費用	45
経常利益	1,653
特別利益	12
特別損失	51
税引前中間純利益	1,614
法人税、住民税および事業税	189
法人税等調整額	△114
中間純利益	1,310
前期繰越利益	1,823
中間未処分利益	3,133

口座数の推移

(単位：件)



金融コングロ
マリット化に向け、
グループ展開が
加速

エイチ・エス証券グループは証券業務を中心に、お客様に喜ばれる商品・サービスの提供と資産運用のパートナーを目標として、着実に成長を続けています。これまで当社グループでは、国内ではベンチャーキャピタル業務やM&A業務、投資信託業務、海外ではハーン銀行による銀行業務を推進してきましたが、今後新たに商品先物取引業、損害保険業などが加わることとなりました。

エイチ・エス証券グループは金融コングロマリット化に向け、ますます加速してまいります。

●オリエント貿易(株)を子会社化

平成17年6月22日、商品先物取引会社の大手であるオリエント貿易(株)の株式を51.6%取得し、同社を子会社といたしました。商品先物取引業を営む同社が当社グループに参加したことは、当社が進める金融コングロマリット化への大きな前進であるといえます。

オリエント貿易(株)は国内の商品先物取引業者ではトップ3に入る収益力を持ち、また外国為替保証金取引業を営む(株)外為どっとコムを関連会社に持っております。今後は、証券業と商品先物取引業の融合を目指すとともに、当社で展開する外国為替保証金取引であるブルスカイFXと(株)外為どっとコムとの提携によるサービスの提供も視野に入れて事業展開を図ってまいります。

●エイチ・エス損害保険プランニング(株)を設立

平成17年5月24日、今後の当社グループの重要な一翼を担う事業として損害保険業を確立するべく、(株)エイチ・アイ・エスと共同でその準備のための新会社を設立いたしました。

現在はその社名からも分かる通り、早期の営業開始に向けて損害保険業の免許取得を目指す準備段階の会社ですが、免許を取得した後は海外旅行保険を中心とした商品を提供する損害保険会社として事業を展開していく予定であります。

再生ビジネス
として
九州産業交通(株)
への支援が決定

当社は自己投資業務の一環といたしまして企業の育成・発展に取り組んでおりますが、その第一弾といたしまして九州産業交通(株)（本社：熊本県）へ(株)エイチ・アイ・エス（以下、HIS）と共同で支援することが決定いたしました。

10月6日をもって終了した公開買付けにより、同社株式の93.69%を当社子会社の(株)エイチ・エスインベストメントが無限責任組合員を務めるHIS・HS九州産交投資事業有限責任組合が取得いたしました。今後はHISが旅行業を中心として協業体制を築くことにより同社の発展に寄与できるものと考えております。

ハーン銀行が
「BANK OF THE
YEAR 2005」を
受賞

当社子会社でモンゴルに本社をかまえるハーン銀行（AGRICULTURAL BANK OF MONGOLIA）は、モンゴルで最も優れた銀行であるとして「Bank Of The Year 2005（Country Award）」を受賞いたしました。この賞はイギリスの経済誌The Bankerから毎年発表される、その年その国で最も優れている銀行に贈られる権威ある賞であり、ハーン銀行は2003年以来2年ぶり二度目の受賞となりました。

近年、モンゴルには外国資本が流れ込み鉱物資源の採掘が本格化するなど、経済全体が非常に活性化しており、その中でハーン銀行も今後更に成長していけるよう積極的な事業展開を図ってまいります。



●モバイルサイトがますます充実

当社はモバイルサイトを平成17年9月にリニューアルし、株価や市況情報を始め、豊富な新規公開株情報、楽しみながら株式売買を学べる4コママンガやクイズ、FLASHゲームなど様々なコンテンツを提供し、ビギナーの方には楽しくわかりやすく、投資経験豊富な方にも納得してご活用頂ける内容となっております。また同月、当社のモバイルサイトが(株)NTTドコモのi-モード®メニューサイト及びKDDI(株)のEZweb®メニューサイトに採用されました。

当社はモバイル取引を対面取引、コールセンター取引、インターネット取引に次ぐ第4の取引チャネルと位置づけ、今後もコンテンツの増強を図り、お客様の利便性を追求してまいります。

モバイルサイトURL <http://mobile.hs-sec.co.jp>

※「i-モード」は(株)NTTドコモの、「EZweb」はKDDI(株)の登録商標です。

●H.S. Walker Card 登場

平成17年8月、当社は(株)オリエントコーポレーション（以下、オリコ）と提携し、「H.S. Walker Card」を発行する運びとなり、8月8日からその募集を開始いたしました。

本カードは、初年度年会費無料の「H.S. Walker Card」と年会費永年無料の「H.S. Walker card UPty（リボ払い専用）」の2種類（いずれもMaster Card）から選択できます。株式の売買やIPO抽選に外れた場合に付与されるポイントは、オリコカードのポイントシステムに移行され、通常のショッピングポイントと合算されます。お客様のライフスタイルに応じて、証券会社のお取引とクレジットカードご利用によるポイントを合わせて貯めることが可能な他に類のない付加価値の高いカードとなっております。

●情報提供ツール「Market Satellite」稼働開始

平成17年5月20日よりオンライントレード・ブルースカイネットにおいて、情報提供ツール「Market Satellite（マーケットサテライト）」の稼働を開始いたしました。本サービスにより、当社ではお客様の投資活動に必要な様々な情報を提供してまいります。

まず第一弾として、同日より企業の財務情報・銘柄診断、IPOの予定、アナリストレポート、市況情報の閲覧が可能となっております。さらに6月1日からは、設定条件により銘柄を検索できるスクリーニング機能が加わり、お客様が投資企業の分析・選択を行う上で必要な情報を一括して収集できるサービスとなりました。今後も順次、様々な機能の充実に努めてまいります。

株式情報 (平成17年9月30日現在)

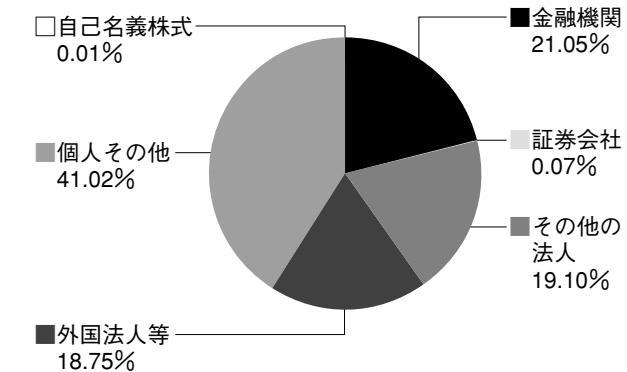
株式の状況

会社が発行する株式の総数	
普通株式	149,000,000株
発行済株式総数 普通株式	37,453,500株
株主数	3,096名

大株主上位10名

株主名	持株数 (株)	議決権比率 (%)
澤田秀雄	11,628,000	31.04
ワールド・キャピタル(株)	4,577,500	12.22
日本マスタートラスト信託銀行(株)信託口	3,658,100	9.76
日本トラスティ・サービス信託銀行(株)信託口	1,620,900	4.32
バンクオブニューヨークヨーロッパ リミテッドルクセンブルク131800	1,545,600	4.12
(有)秀インター	1,100,000	2.93
資産管理サービス信託銀行(株)証券投資信託口	875,300	2.33
資産管理サービス信託銀行(株)信託B口	797,200	2.12
ザチェースマンハッタンバンク エヌエイロンドン	688,300	1.83
エイアイユーインシュアランス カンパニー・オーアルディー4プロド	600,000	1.60

所有者別株式分布状況



株主メモ

決算期	3月31日
定時株主総会	6月中
基準日	定時株主総会については3月31日といたします。その他必要があるときは、あらかじめ公告をして定めます。
配当金受領株主確定日	利益配当金 3月31日
名義書換代理人	東京都千代田区丸の内一丁目4番5号 三菱UFJ信託銀行株式会社
同事務取扱場所	東京都千代田区丸の内一丁目4番5号 三菱UFJ信託銀行株式会社 証券代行部
同送付先	〒137-8081 東京都江東区東砂七丁目10番11号 三菱UFJ信託銀行株式会社 証券代行部 電話 0120-232-711 (通話料無料)
同取次所	三菱UFJ信託銀行株式会社 全国各支店
1単元の株式数	100株
公告掲載新聞	日本経済新聞 なお、決算公告については、当社ホームページ上に貸借対照表及び損益計算書を掲載しております。 ホームページアドレス http://www.hs-sec.co.jp