



平成30年3月期 決算説明資料

本資料は、当社の平成30年3月期決算における連結業績の概要及び今後の経営展望に関する情報の提供を目的としたものであり、当社の発行する有価証券の投資勧誘を目的としたものではありません。

本資料には当社の将来に関する記述が含まれております。当該記述は当社の将来の業績を保証するものではなく、リスクや不確実性を内包するものです。従って、将来の業績に関しては、当社の経営環境の変化等により変更を余儀なくされることがあることにご留意下さい。

商号	澤田ホールディングス株式会社 (Sawada Holdings Co., Ltd.)
代表者	代表取締役社長 上原悦人
所在地	東京都新宿区西新宿六丁目8番1号 住友不動産新宿オークタワー27階
設立	昭和33年(1958年)1月21日
資本金	12,223,312,500円
グループ会社数	〔連結子会社〕6社 〔持分法適用関連会社〕2社
従業員数	〔グループ全体〕5,576名 (当社単体) 6名 (連結子会社) 5,008名 (持分法適用関連会社) 562名

【株式情報】

上場市場	東京証券取引所 JASDAQ市場
証券コード	8699
発行済株式総数	40,953,500株
時価総額	40,503,011,500円

平成30年3月末時点

昭和33年 1月	当社(協立証券(株))設立
平成11年 3月	H.I.S.の創業者、澤田秀雄が当社代表取締役社長に就任 (平成28年11月より代表取締役会長に就任)
平成11年 4月	エイチ・アイ・エス協立証券(株)に商号変更
平成13年 4月	エイチ・エス証券(株)に商号変更
平成16年10月	大阪証券取引所ヘラクレスに株式上場 ※ 現在は東京証券取引所JASDAQ市場に株式上場(証券コード:8699)
平成18年 9月	エイチ・エス証券分割準備(株)(当社の証券事業の受皿会社)を設立
平成19年 4月	澤田ホールディングス(株)に商号変更し、持株会社体制に移行 エイチ・エス証券分割準備(株)はエイチ・エス証券(株)に商号変更し、当社の証券事業を承継

〔連結子会社〕6社 〔持分法適用関連会社〕2社

《主要関係会社》

● 連結子会社 ▲ 持分法適用関連会社

平成30年3月末時点

主な業種	会社名	議決権比率
銀行	● ハーン銀行 (Khan Bank LLC)	54.41%
	● キルギスコメルツ銀行(OJSC Kyrgyzkommertsbank)	52.90% ※1
	▲ ソリッド銀行 (JSC Solid Bank)	40.00%
証券	● エイチ・エス証券株式会社	100.00%
債権管理回収	● エイチ・エス債権回収株式会社	100.00%
外国為替保証金取引	▲ 株式会社外為どっとコム	40.19% ※3

【再生ビジネス】

IT(デジタルコンテンツ事業)	● iXIT株式会社	96.77% ※2
-----------------	------------	-----------

- 平成29年6月、エイチ・エス・アシスト(株)は清算終了したことにより、同社は当社の持分法適用関連会社から除外。
- (※1)平成29年6月、当社はキルギスコメルツ銀行(OJSC Kyrgyzkommertsbank)の株式を取得したことにより、同社は当社の連結子会社となる。
- 平成29年7月、当社が保有するエイチ・エスライフ少額短期保険(株)の株式を売却したことにより、同社は当社の持分法適用関連会社から除外。
- (※2)平成29年9月、iXIT(株)が第三者割当増資を実施したことにより、当社が保有する同社の議決権比率は100.00%から96.77%となる。
- (※3)平成29年11月、(株)外為どっとコムの既存株主から同社株式を取得したことにより、当社が保有する同社の議決権比率は40.14%か40.19%となる。

《主要関係会社の設立又は当社グループ加入の経緯》

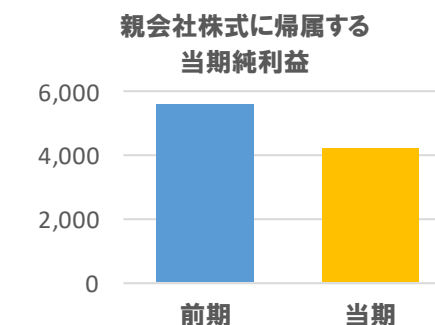
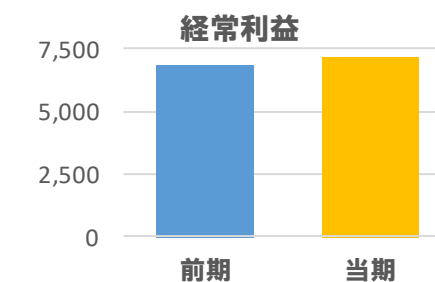
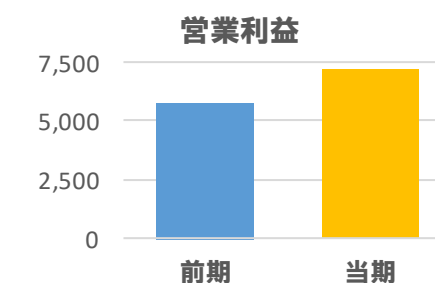
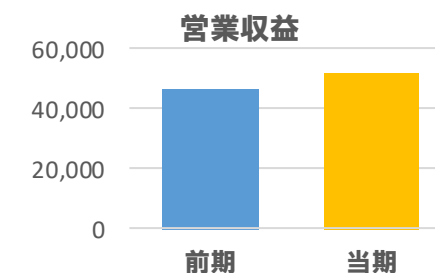
● 連結子会社 ▲ 持分法適用関連会社

会社名	沿革（設立又は当社グループ加入の経緯）
● ハーン銀行（Khan Bank LLC）	平成15年 国際競争入札により株式を取得
● キルギスコメルツ銀行（OJSC Kyrgyzkommertsbank）	平成29年 株式を取得
▲ ソリッド銀行（JSC Solid Bank）	平成24年 第三者割当増資により株式を取得
● エイチ・エス証券株式会社	平成18年 設立（平成19年 当社の証券事業を承継）
● エイチ・エス債権回収株式会社	平成18年 設立
▲ 株式会社外為どっとコム	平成17年 株式を取得
● iXIT株式会社	平成27年 株式を取得

連結業績

(単位:百万円)

科目 \ 期間	平成29年3月期 (平成28年4月～平成29年3月)	平成30年3月期 (平成29年4月～平成30年3月)	前年同期比
営業収益	46,374	52,080	112.3%
純営業収益	21,586	25,149	116.5%
営業利益	5,764	7,192	124.8%
経常利益	6,843	7,141	104.4%
親会社株主に帰属する当期純利益	5,591	4,219	75.5%



(単位:百万円)

科目 \ 期間	平成29年3月期 (平成29年3月末時点)	平成30年3月期 (平成30年3月末時点)	前年同期比
総資産	365,254	406,090	111.2%
純資産	62,178	69,545	111.8%
現預金	67,147	67,771	100.9%

主な増減要因

■【銀行関連事業】 ハーン銀行の増収増益により好調

モンゴル最大のリテール銀行であるハーン銀行(Khan Bank LLC)の業績は順調に推移。また、為替ヘッジを目的とするスワップ取引の評価損益も大幅に改善し、前年同期比で増収増益。

一方、モンゴルの現地通貨(MNT)の円に対する為替レートは、当連結会計年度末(12月末)時点では前連結会計年度末期末と同水準となったものの、期中平均(1~12月)では依然として現地通貨安(円高)であり、当社の連結決算(円建て)にマイナスの影響。

営業収益 438億30百万円 (前年同期比 42億50百万円増)

営業利益 61億13百万円 (前年同期比 7億60百万円増)

■【証券関連事業】 エイチ・エス証券(株)の増収増益により好調

エイチ・エス証券は、米国株式や外貨建て債券の販売好調等もあり、前年同期比で増収増益。

営業収益 41億61百万円 (前年同期比 8億87百万円増)

営業利益 6億94百万円 (前年同期比 6億04百万円増)

■【持分法による投資利益】 持分法適用関連会社の減益による減少

(株)外為どっとコム(株)の減益及びソリッド銀行の業績低迷等により、持分法による投資利益は5百万円(前年同期比9億58百万円減)となる。

■【特別利益】 前連結会計年度と比較して減少

当連結会計年度の特別利益は5億61百万円(前年同期比14億87百万円減)。これは、前連結会計年度で関係会社株式売却益15億60百万円を特別利益に計上したことによるものである。

この結果、当連結会計年度は営業収益、営業利益、経常利益は前年同期比で増加したものの、親会社株式に帰属する当期純利益は前年同期比で減少となった。

セグメント別業績

平成30年3月期（平成29年4月1日～平成30年3月31日）

（単位：百万円）

科目 \ セグメント	銀行 関連事業	証券 関連事業	債権管理回収 関連事業	IT 関連事業	その他事業	連結
営業収益	43,830	4,161	2,826	1,328	294	52,080
営業収益の内訳 （外部／内部）	外 43,830 内 -	外 4,082 内 79	外 2,826 内 -	外 1,312 内 15	外 28 内 265	-
営業利益	6,113	694	207	△82	28	7,192
経常利益	6,251	730	114	12	123	7,141

平成29年3月期（平成28年4月1日～平成29年3月31日）

（単位：百万円）

科目 \ セグメント	銀行 関連事業	証券 関連事業	債権管理回収 関連事業	IT 関連事業	その他事業	連結
営業収益	39,579	3,274	2,064	1,517	386	46,374
営業収益の内訳 （外部／内部）	外 39,579 内 -	外 3,194 内 79	外 2,064 内 -	外 1,514 内 2	外 21 内 365	-
営業利益	5,352	90	158	△109	103	5,764
経常利益	5,352	133	102	△144	1,569	6,843

※ 営業収益の内訳（外：外部顧客に対する営業収益／内：セグメント間の内部収益又は振替高）

※ 連結は、セグメント間の内部収益を控除後の数値を表示。

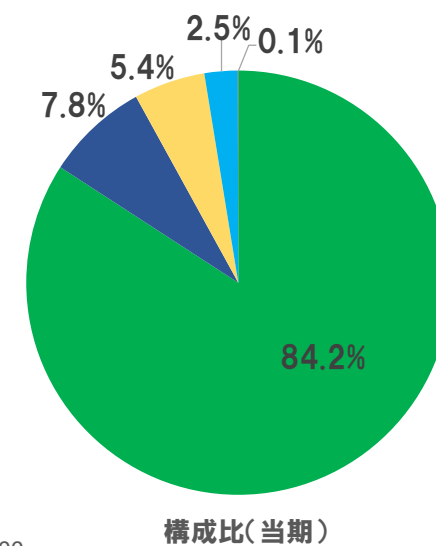
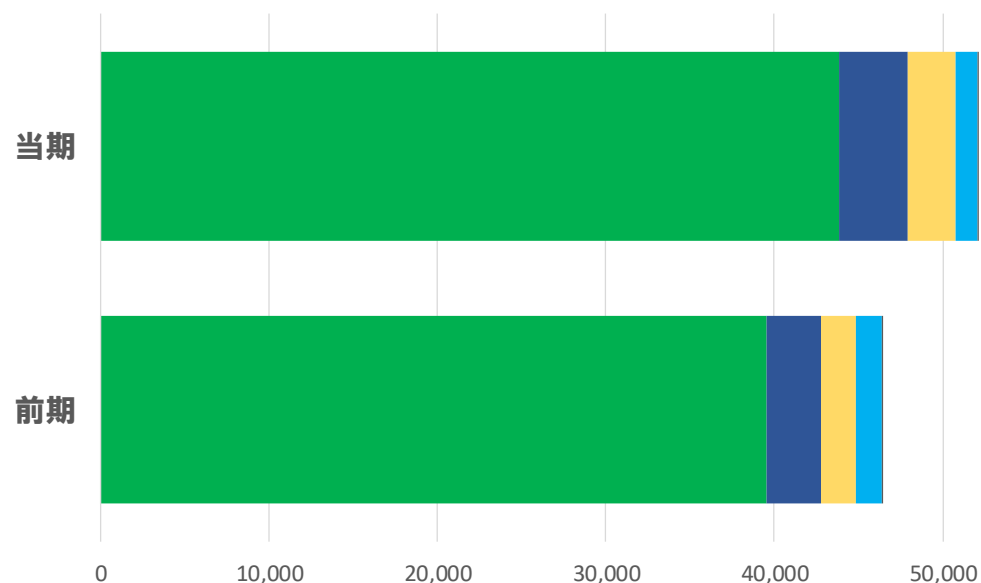
営業収益の構成

セグメント別営業収益（外部顧客に対する営業収益）

（単位：百万円）

セグメント	期間	平成29年3月期 （平成28年4月～平成29年3月）	平成30年3月期 （平成29年4月～平成30年3月）	前年同期比
銀行関連事業		39,579	43,830	110.7%
証券関連事業		3,194	4,082	127.8%
債権管理回収関連事業		2,064	2,826	136.9%
IT関連事業		1,514	1,312	86.7%
その他事業		21	28	133.6%
合計		46,374	52,080	112.3%

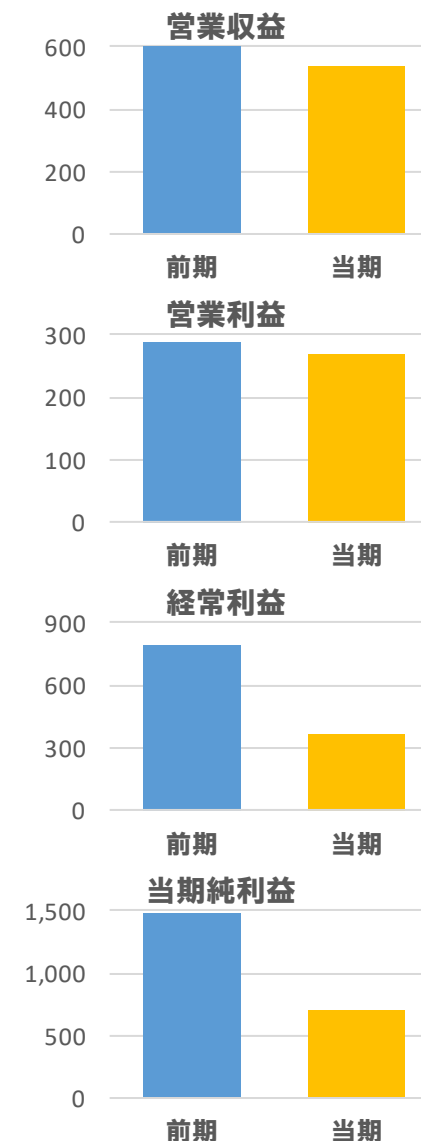
■ 銀行関連事業 ■ 証券関連事業 ■ 債権管理回収関連事業 ■ IT関連事業 ■ その他事業



澤田ホールディングス(株)【個別業績】

(単位:百万円)

科目 \ 期間	平成29年3月期 (平成28年4月～平成29年3月)	平成30年3月期 (平成29年4月～平成30年3月)	前年同期比
営業収益	597	533	89.2%
営業利益	286	267	93.4%
経常利益	789	357	45.3%
当期純利益	1,486	691	46.5%
総資産 【前期末 / 当期末】	28,277	27,377	96.8%
純資産 【前期末 / 当期末】	25,668	25,924	101.0%



主な増減要因

- 関係会社数の減少に伴う経営管理料及び関係会社配当金の減少により、営業収益、営業利益は前年同期比で減少。なお、当期より開始したM&A仲介・コンサルティング事業の営業収益は28百万円。
- 為替差損の影響により、経常利益も前年同期比で減少。
- 投資有価証券売却益は増加したものの、前年同期において特別利益として関係会社株式売却益11億27百万円を計上していたため、当期純利益は前年同期比で7億94百万円減少。

ハーン銀行(Khan Bank LLC)

(単位:百万MNT)

商号	ハーン銀行(Khan Bank LLC)	科目	期間	平成28年12月期	平成29年12月期	前年同期比
所在地	モンゴル国 ウランバートル		Interest income (資金運用収益)		660,733	855,911
資本金	52,792百万MNT (MNT:トゥグルグ)	Net interest income (純資金運用収益)		241,556	331,651	137.3%
議決権の所有割合	54.41%	Profit for the period (当期純利益)		103,299	139,430	135.0%
主要事業	銀行業	Total assets (総資産) 【前期末/当期末】		6,487,387	7,318,832	112.8%

会社プロフィール

- ① モンゴル国内に500店舗を超える支店ネットワークを有するモンゴル最大のリテール銀行
- ② スマートフォンアプリや非接触カードの提供等のE-バンキングサービスの他、預入れができる(紙幣還流式)ATMの設置にも注力

概況

- ハーン銀行の業績(現地通貨ベース)は、資金運用収益、融資残高、預金残高ともに前年同期比で増加。また、為替ヘッジ目的のスワップ取引の評価損益が前年同期比で大幅に改善したこともあり、業績は前年同期比で増益。
- モンゴル政府が国際通貨基金(IMF)から4億40百万ドルの拡大信用供与措置(EFF)を受け、また、石炭の輸出増加等もあり、実質GDP(1-12月)は前年同期比5.1%増加。モンゴル経済は回復の兆しが見え始めた。
- E-バンキングサービスの推進、紙幣還流式ATMの増設等により支店の混雑は大幅に緩和。また、バスの料金を支払う「シティ・パスカード」の発行など、更なるサービスの向上に努めるとともに、モンゴル経済を注視しつつ、慎重な姿勢で経営に臨む。

	平成28年12月末	平成29年12月末	前年同期比	【為替レート】
Customer accounts (預金残高) (百万MNT)	4,114,427	4,710,857	114.5%	平成29年12月末 1円 = 21.53MNT
Loans and advances to customers (net) (融資残高) (百万MNT)	3,121,639	3,344,655	107.1%	平成29年1月~12月平均 1円 = 21.69MNT

(単位:百万円)

商号	エイチ・エス証券株式会社	期間			
		科目	平成29年3月期	平成30年3月期	前年同期比
所在地	東京都新宿区	営業収益	3,274	4,161	127.1%
資本金	3,000百万円	営業利益	90	694	771.1%
議決権の所有割合	100.00%	経常利益	133	730	545.3%
主要事業	第一種金融商品取引業(証券業)	当期純利益	374	704	188.3%
		総資産 【前期末/当期末】	39,267	43,156	109.9%

会社プロフィール

- ① 当社の前身であり、国内外の株式・債券・投資信託等を幅広く取り扱うとともに、投資銀行部門も有する総合証券会社
- ② 平成19年、証券会社であった当社が持株会社体制に移行する際、会社分割により同社に証券事業等を承継

概況

- 米国株式市場の上昇が続く中、米国株式の店頭取引や外貨建て債券の販売が好調に推移したことにより、前年同期比で増収増益。また、国内株式市場も上昇基調であり、預り資産も前年同期比で増加。
- 引き続き、新興国通貨建て債券や米国株式を中心とした外国株式の販売に注力。また、外部環境に左右されない安定的収益の確保や、フィデューシャリー・デューティー(顧客本位の業務運営)の確立、インターネット取引の利便性向上及びシェアの獲得を目指す。
- 新規公開(IPO)10社、既存公開企業1社の幹事に参入。

	平成29年3月末	平成30年3月末	前年同期比
預り資産残高 (百万円)	349,122	413,809	118.5%

(単位:百万円)

商号	エイチ・エス債権回収株式会社	科目	期間	平成29年3月期	平成30年3月期	前年同期比
所在地	東京都港区		売上高		2,064	2,826
資本金	500百万円		営業利益	158	207	131.0%
議決権の所有割合	100.00%		経常利益	102	114	111.8%
主要事業	債権管理回収業		当期純利益	62	68	109.6%
			総資産 【前期末/当期末】	3,501	6,220	177.6%

会社プロフィール

- 平成18年に設立した債権管理回収会社(サービサー)
- 現在は債権管理回収業務の他、コンサルティング業務や集金代行業務を展開するなど業容を拡大

概況

- 無担保債権の回収は順調に推移し、有担保債権からの回収も徐々に進捗したことから、前年同期比で増収増益。また、一部の債権につき、譲渡による早期回収を行う。
- 金融機関のバルクセールにおける落札価格の高騰が続く状況下において、債権の買取を推進し、新規取引先より大型案件の買取を達成。更なる債権買取と人員強化を図り、増収増益を目指す。
- 中小企業庁より認定を受けた経営革新等支援機関として、企業再生分野への取組みについて金融機関に積極的な提案を推進。

	平成29年3月末	平成30年3月末	前年同期比
債権譲渡額を除いた買取債権の回収 (百万円)	1,604	1,877	117.0%
回収受託手数料(集金代行を含む) (百万円)	248	192	77.6%

(単位:百万円)

商号	株式会社外為どっとコム	期間			
		科目	平成29年3月期	平成30年3月期	前年同期比
所在地	東京都港区	営業収益	7,359	6,665	90.6%
資本金	778百万円	営業利益	2,376	1,960	82.5%
議決権の所有割合	40.19%	経常利益	2,386	1,945	81.5%
主要事業	第一種金融商品取引業 (外国為替保証金取引業)	当期純利益	1,607	1,339	83.4%
		総資産 【前期末/当期末】	129,107	137,880	106.8%

会社プロフィール

- ① 業界最大級の口座数・預り資産を誇るFX取引(外国為替保証金取引)の老舗企業
- ② 平成26年より主要通貨ペアにおいて業界最狭水準のスプレッド提供を開始

概況

- 口座数、預り資産残高は前年同期比で増加。しかしながら、外国為替市場のボラティリティ(価格の変動率)が前年同期比で縮小(昨年は6月の英国のEU離脱決定等によりボラティリティが拡大)したことに伴い取引量は減少。また、システム基盤の更改等もあり、前年同期比で減益。
- 「香港ドル/円」を除く全通貨ペアにおいて、業界最狭水準のスプレッドを提供中。また、各種キャンペーンの実施等により、シェア拡大を目指す。

	平成29年3月末	平成30年3月末	前年同期比
口座数 (件)	442,687	455,311	102.9%
預り資産残高 (百万円)	111,802	120,144	107.4%

(単位:百万RUB)

商号	ソリッド銀行(JSC Solid Bank)	科目	期間	平成28年12月期	平成29年12月期	前年同期比
所在地	ロシア連邦 ウラジオストク		Net interest income (純資金運用収益)		261	296
資本金	1,782百万RUB (RUB:ルーブル)		Net operating income (純業務収益)	533	669	125.6%
議決権の所有割合	40.00%		Profit for the period (当期純利益)	△ 543	△ 649	-
主要事業	銀行業		Total assets (総資産) 【前期末/当期末】	10,892	10,643	97.7%

会社プロフィール

- ソリッド金融グループの一員で、カムチャツカ地方における最大資産規模の地場銀行であり、ロシア極東地域での事業拡大を推進
- 日本・ロシア合併企業の特長を活かし、両国企業のビジネスマッチングやコンサルティング業務を積極的に展開

概況

- 資金運用収益は前年同期比で増加。しかしながら、保証業務や貴金属取引等の非業務収益も前年同期比で減少。さらに、法人税等調整額の影響等もあり業績は低迷。なお、貸倒引当金は依然として高い水準で推移。
- ロシア経済は、原油価格の回復等により、実質GDP(1-12月)は前年同期比1.5%増加。しかしながら、欧米諸国による経済制裁は継続。また、中央銀行の規制強化により銀行数は減少し、大手銀行3行が中央銀行の管理下に入るなど、厳しい状況が続く。
- ソリッド銀行は、優良企業への貸出や保証業務・貴金属取引等の非金利収入の増加に注力。また、不採算店舗の閉鎖等の業務の合理化や財務状況の改善に取り組む。6月にはロシア極東で最大級の都市であるウラジオストクに本店を移転。

	平成28年12月末	平成29年12月末	前年同期比	【為替レート】
Customer accounts (預金残高) (百万RUB)	7,558	7,992	105.7%	平成29年12月末 1RUB = 1.97円
Loans and advances to customers (融資残高) (百万RUB)	5,485	5,957	108.6%	平成29年1月~12月平均 1RUB = 1.93円

キルギスコメルツ銀行(OJSC Kyrgyzkommertsbank)

(単位:百万KGS)

商号	所在地	資本金	議決権の所有割合	主要事業	業績			
					科目	平成28年12月期	平成29年12月期	前年同期比
キルギスコメルツ銀行 (OJSC Kyrgyzkommertsbank)	キルギス共和国 ビシュケク	1,000百万KGS (KGS:キルギスソム)	52.90%	銀行業	Net interest income ※ (純資金運用収益)	44	57	129.6%
					Operating profit (純業務収益)	△80	△169	-
					Profit for the period (当期純利益)	△80	△173	-
					Total assets (総資産) 【前期末/当期末】	1,323	2,780	210.1%

会社プロフィール

- ① 中央アジアの新興国、キルギス共和国に本店を置く銀行
- ② 平成29年6月、当社はキルギスコメルツ銀行の株式を取得し、当社グループの一員となる

概況

- 6月に第三者割当増資を実施し、自己資本を増強。また、融資残高は前年同期比で大幅に増加。
- 預金増加等に伴う金融費用、システムや人員強化に伴う販管費も増加。なお、法人への貸出時における引当金の積み増しが現地法令で義務づけられているため、融資の急増に伴い引当金も増加し、短期的に利益を圧迫。
- 優良顧客への貸出しの増加に注力。また、得意とするカード事業やネットバンキング等を積極的に推進し、新たな金融商品・金融サービスの提供に取り組み、来期(平成30年12月期)の黒字転換を目指す。

※ 上表のNet interest incomeは、貸倒引当金繰入前の純資金運用収益(Net interest income before recovery of impairment losses on interest bearing assets)を表示。
 ※ 平成29年6月に当社子会社となったキルギスコメルツ銀行の業績について、当社の連結決算では、第1四半期は貸借対照表のみ連結し、第2四半期より損益計算書も連結。

	平成28年12月末	平成29年12月末	前年同期比	【為替レート】 平成29年12月末 1KGS = 1.63円 平成29年4月~12月平均 1KGS = 1.63円
Customer accounts (預金残高) (百万KGS)	753	1,855	246.1%	
Loans and advances to customers (融資残高) (百万KGS)	531	1,467	276.0%	

《連結》

(単位:百万円)

商号	ixIT株式会社	期間			
		科目	平成29年3月期	平成30年3月期	前年同期比
所在地	東京都世田谷区	売上高	1,517	1,328	87.6%
資本金	410百万円	営業利益	△113	△77	-
議決権の 所有割合	96.77%	経常利益	△109	28	-
主要事業	デジタルコンテンツ事業	当期純利益	△260	27	-
		総資産 【前期末/当期末】	710	803	113.1%

会社プロフィール

- ① デジタルコンテンツ配信(自社開発、他社との共同事業・運用受託形式)やモバイルアプリケーション開発を展開
- ② 平成27年12月、当社は企業の育成・再生事業として(株)インデックス(現ixIT(株))の株式を取得し、当社グループの一員となる

概況

- 既存のコンテンツ課金収入が減少傾向にある中、経営体制を刷新し、抜本的な改革に取り組んだ効果が徐々に顕在化。また、引当金の戻入もあり、業績は前年同期比から改善。
- 経営体制の刷新に伴い、新規事業の開始、新規顧客の開拓に向けた営業の強化及び組織改編、固定費の削減等を実施し、新規受託案件は堅調に増加。また、新規事業の開発資金の増強のため、9月に増資を実施。
- 実店舗での定額課金サービスをスマートフォンアプリで実現する新サービス「ファーストパスポート」提供開始。第一弾として、(株)フードリヴァンプが経営する「野郎ラーメン」において11月よりサービス開始。
- ハウステンボスのVR(バーチャルリアリティ:仮想現実)を用いた体感型アトラクション、インタラクティブメディア「TIG」、株主優待ポイントシステムなど、今後も新規事業を積極的に展開。

《決算期の異なる会社の取扱い》 当社の決算期(3月期)と異なる以下のグループ会社に関する取扱い

会社名	決算期	連結財務諸表における取扱い／本資料の記載
ハーン銀行 (Khan Bank LLC)	12月	<ul style="list-style-type: none"> ■ 当社の連結財務諸表の作成に当たっては、各行における決算日(12月31日)現在の財務諸表を使用。また、連結決算日との間に生じた重要な取引は、連結上必要な調整を行う。 ■ 本資料のグループ各社の紹介ページでは、平成29年1月～12月(又は12月末時点)の状況を記載(現地通貨ベース)。
キルギスコメルツ銀行 (OJSC Kyrgyzkommertsbank)		
ソリッド銀行 (JSC Solid Bank)		

《為替レート》 以下のグループ会社の財務諸表において、現地通貨を円換算する際に使用した為替レート

会社名 【現地国名】	現地通貨	平成28年12月期		平成29年12月期	
		期末レート (平成28年12月末)	平均レート (平成28年1月～12月)	期末レート (平成29年12月末)	平均レート (平成29年1月～12月)
ハーン銀行 (Khan Bank LLC) 【モンゴル国 (Mongolia)】	トゥグルグ (MNT)	1円=21.19MNT	1円=19.42MNT	1円=21.53MNT	1円=21.69MNT
キルギスコメルツ銀行 (OJSC Kyrgyzkommertsbank) 【キルギス共和国 (Kirghiz republic)】	ソム (KGS)	-	-	1KGS=1.63円	1KGS=1.63円 (平成29年4月～12月)
ソリッド銀行 (JSC Solid Bank) 【ロシア連邦 (Russian Federation)】	ルーブル (RUB)	1RUB=1.94円	1RUB=1.65円	1RUB=1.97円	1RUB=1.93円

※ 平成29年6月の株式取得により当社の連結子会社となったキルギスコメルツ銀行(OJSC Kyrgyzkommertsbank)について、当社の連結決算では第1四半期は貸借対照表のみ連結し、第2四半期より損益計算書も連結。また、現地通貨(KGS)を円換算する際に使用する為替レート(平均)は、平成29年4月～12月の平均値を使用。